

Hilfe für die Anmeldung bei Zoom:

Mit der E-Mail habt ihr einen Link erhalten, den ihr entweder direkt anklicken könnt oder ggf. bei Google in die Suchleiste kopieren müsst.

Markus Dietz lädt Sie zu einem geplanten Zoom-Meeting ein.

Thema: Genial Digital - wir programmieren einen Calliope
Uhrzeit: 14.Apr.2020 09:30 AM Amsterdam, Berlin, Rom, Stockholm, Wien

Zoom-Meeting beitreten
<https://zoom.us/j/584118621?pwd=Q2d0ZysrZWdVWk9VMWphcHZjM2FVQT09>

Meeting-ID: 584 118 621
Passwort: 228443

Abbildung 1

Jetzt öffnet sich direkt das Meeting. In einzelnen Fällen muss die Software heruntergeladen werden.

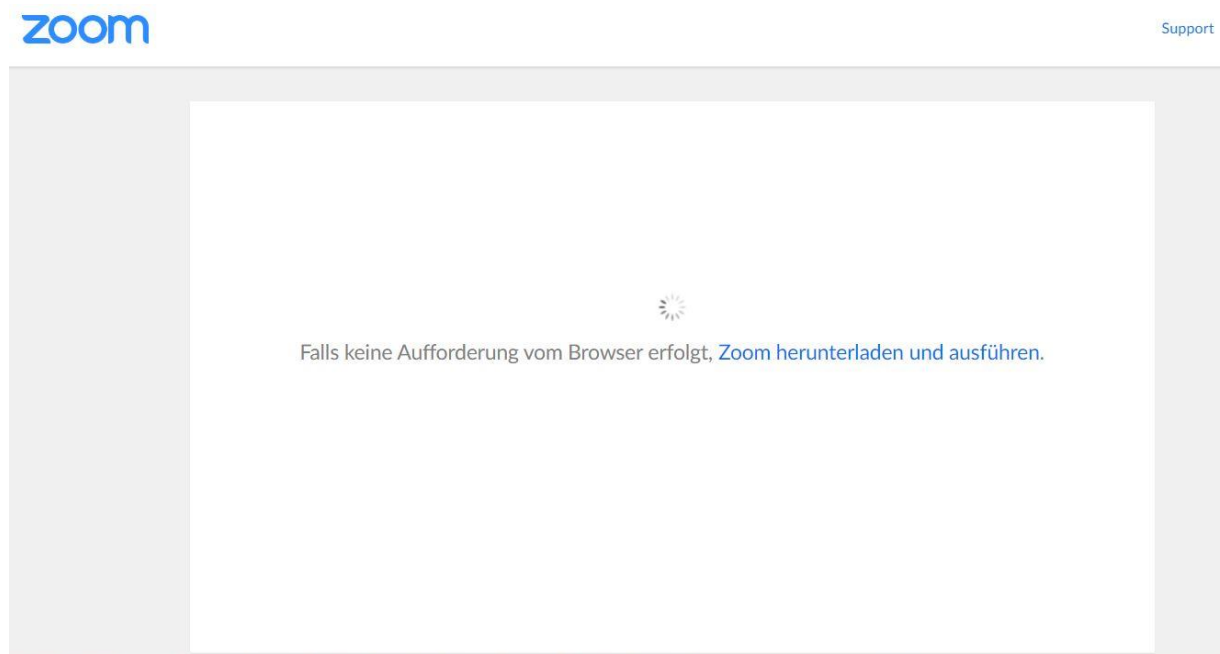


Abbildung 2

Klickt auf Zoom herunterladen und ausführen. Folgende Maske erscheint.

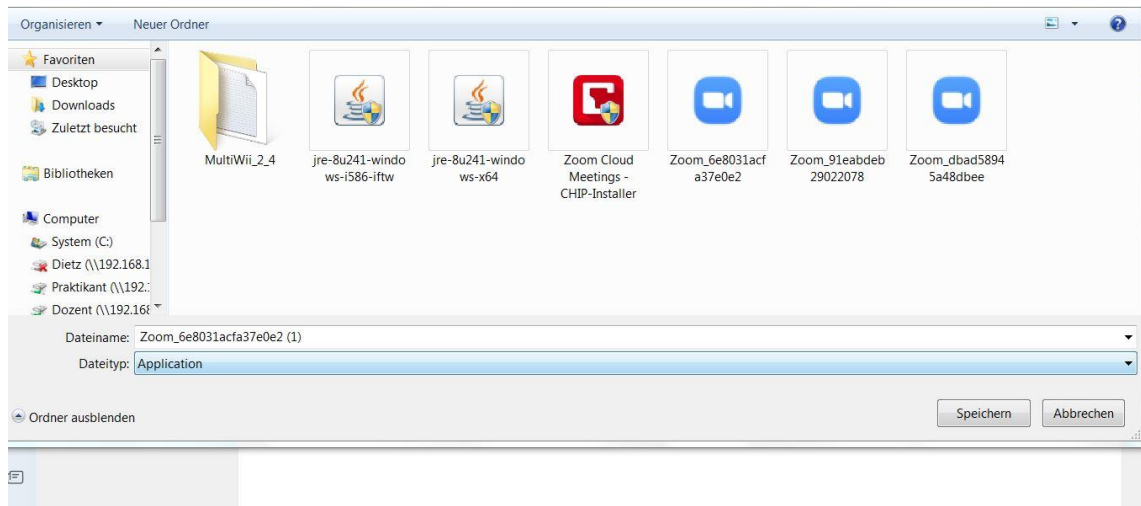


Abbildung 3

Drückt nun speichern und dann direkt auf ausführen. Jetzt müsste folgende Meldung angezeigt werden.

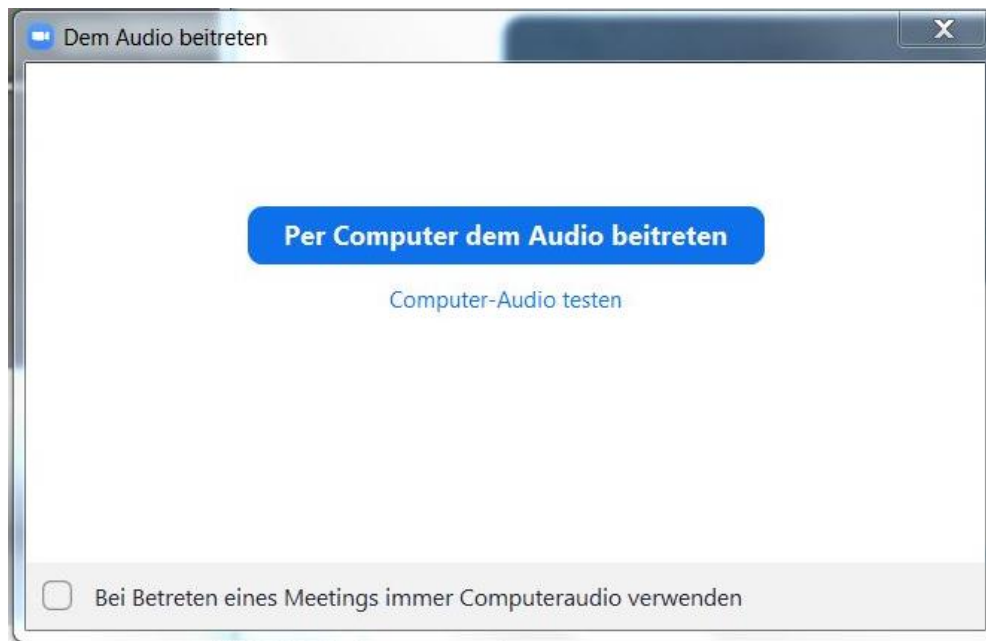


Abbildung 4

Bestätigt nun das blaue Feld „Per Computer dem Audio beitreten“ und dann müsstet ihr in den Warteraum gelangen, aus dem euch dann der Moderator(Daniel, Markus oder Kevin) „abholt“.

Folgendes Bild müsste erscheinen:

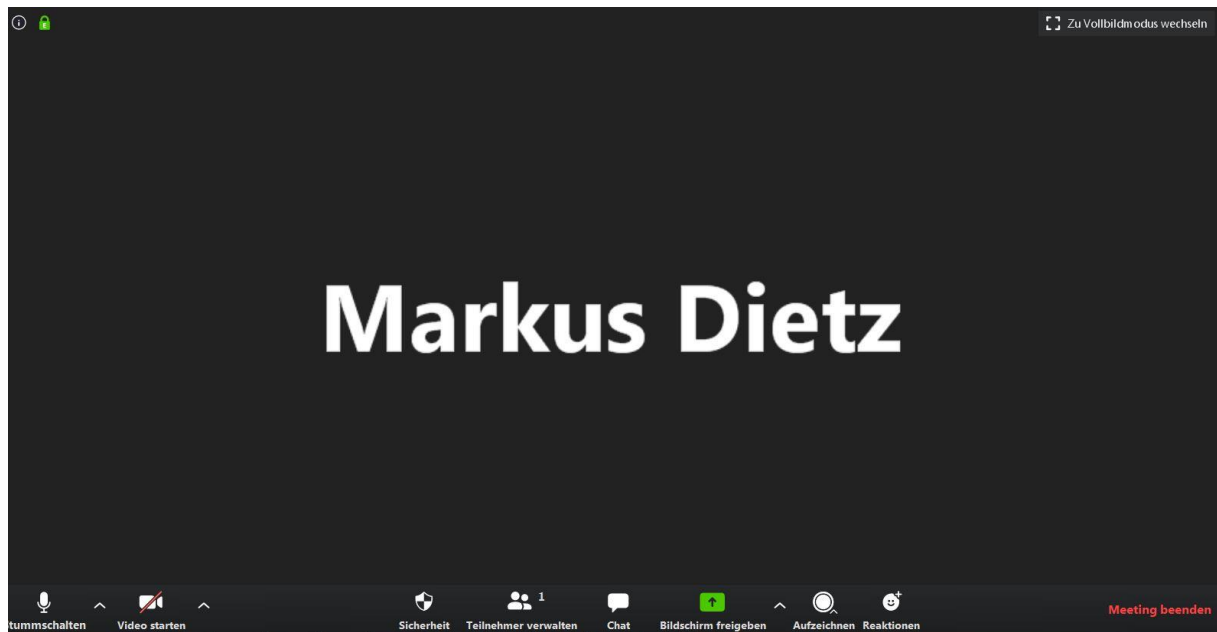


Abbildung 5

Bei Fragen oder wenn es nicht funktioniert, dann ruft einfach an unter 0151 15 22 77 02.